



RAPORT

Z ANKIET
BADAJĄCYCH POTRZEB SENIORÓW
W TORUNIU

Przygotował:
Michał Siromski

KWIECIEŃ 2016



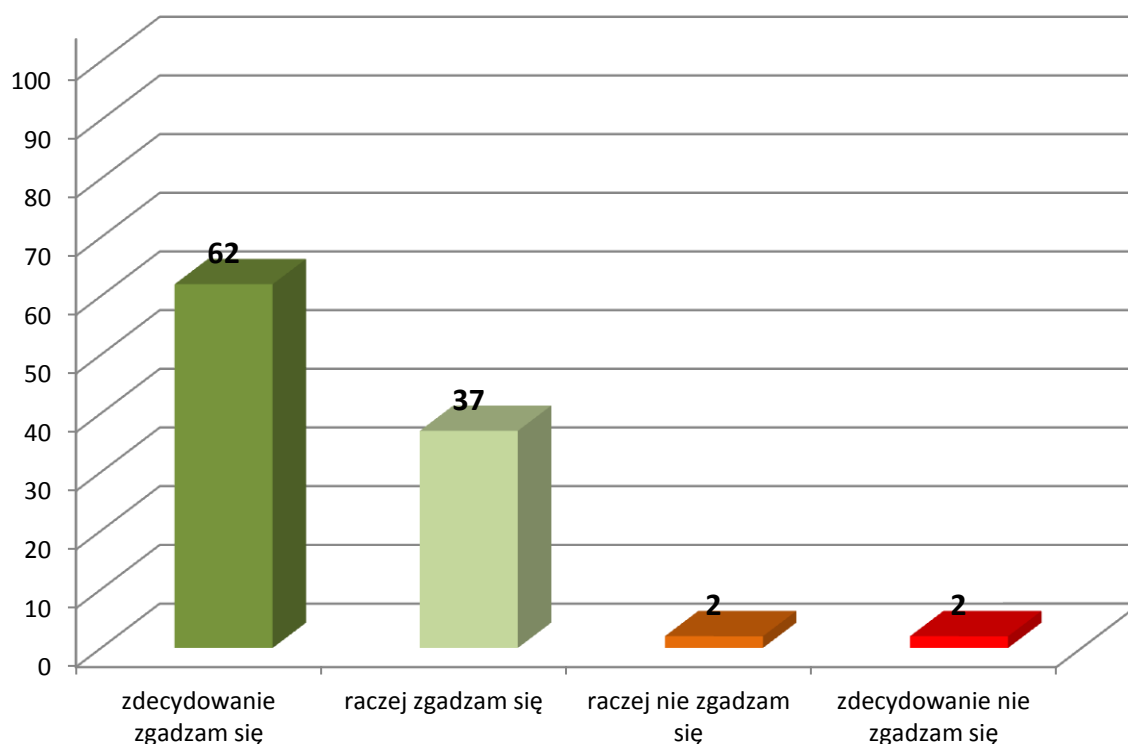
1. Opis metodologii badania

Ankieta została sporządzona w celu zdiagnozowania potrzeb toruńskich seniorów, związanych z udziałem w różnego typu wsparciu oraz zbadania potencjalnego zainteresowania udziałem w programie pomocy sąsiedzkiej.

Ankieta składała się z pięciu pozycji. Trzy pierwsze były twierdzeniami dotyczącymi programu pomocy sąsiedzkiej; w czwartym twierdzeniu badani mogli wybierać spośród dostępnych propozycji wsparcia. Piąta pozycja zawierała dane demograficzne (płeć i wiek).

Ankiety wypełniło 107 osób w wieku 56-95 lat, losowo wybranych słuchaczy Toruńskiego Uniwersytetu Trzeciego Wieku.

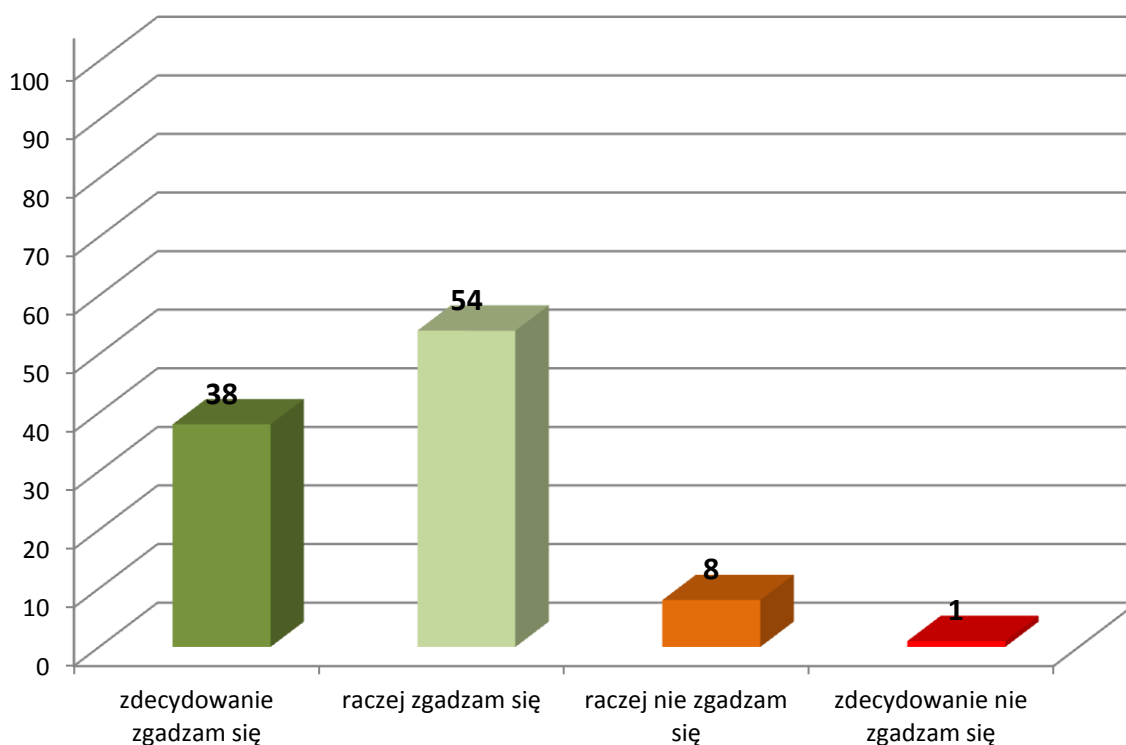
2. Prezentacja wyników ankiety



Wykres nr 1 – Rozkład liczbowy wybranych odpowiedzi w pozycji nr 1.

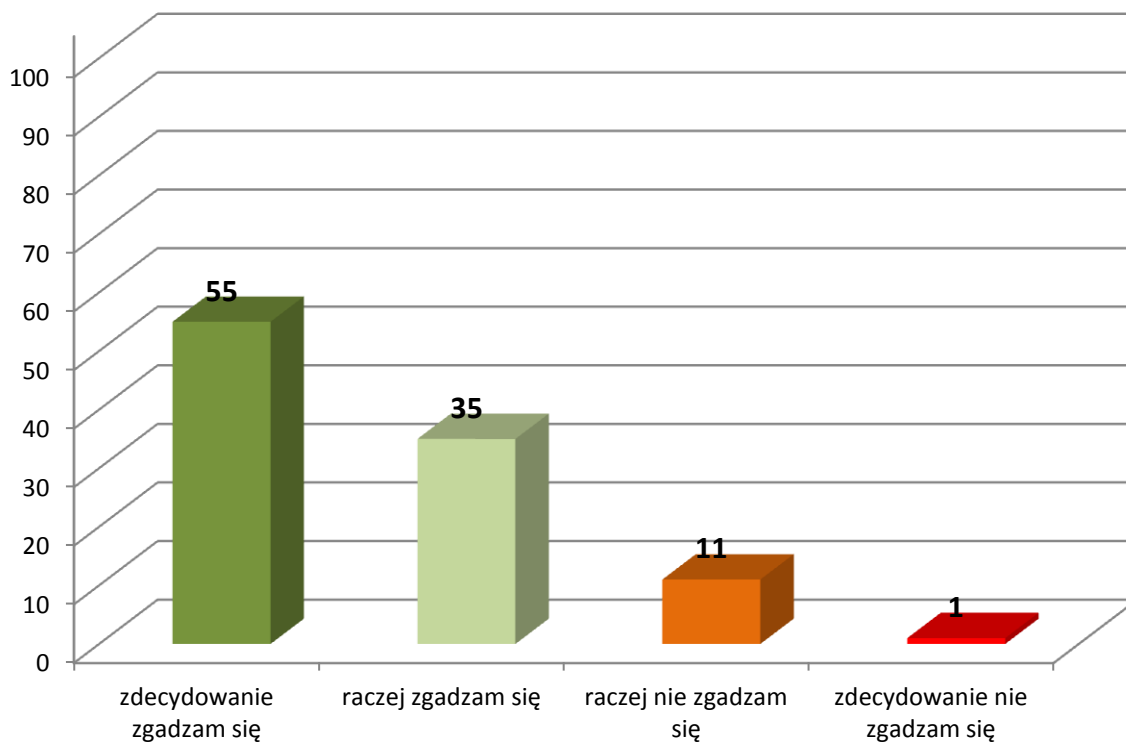


W pozycji nr 1 („Uważam, że program pomocy sąsiedzkiej (polegającej na wzajemnym wspieraniu się seniorów) jest dobrym pomysłem.”) odpowiedź „4” (zdecydowanie zgadzam się) wybrało **62** ankietowanych czyli **60,2%**, odpowiedź „3”(raczej zgadzam się) **37** osób - **35,9%**, odpowiedź „2” (raczej nie zgadzam się) **2** osoby - **1,9%** oraz odpowiedź „1” (zdecydowanie nie zgadzam się) **2** osoby - **1,9%**.



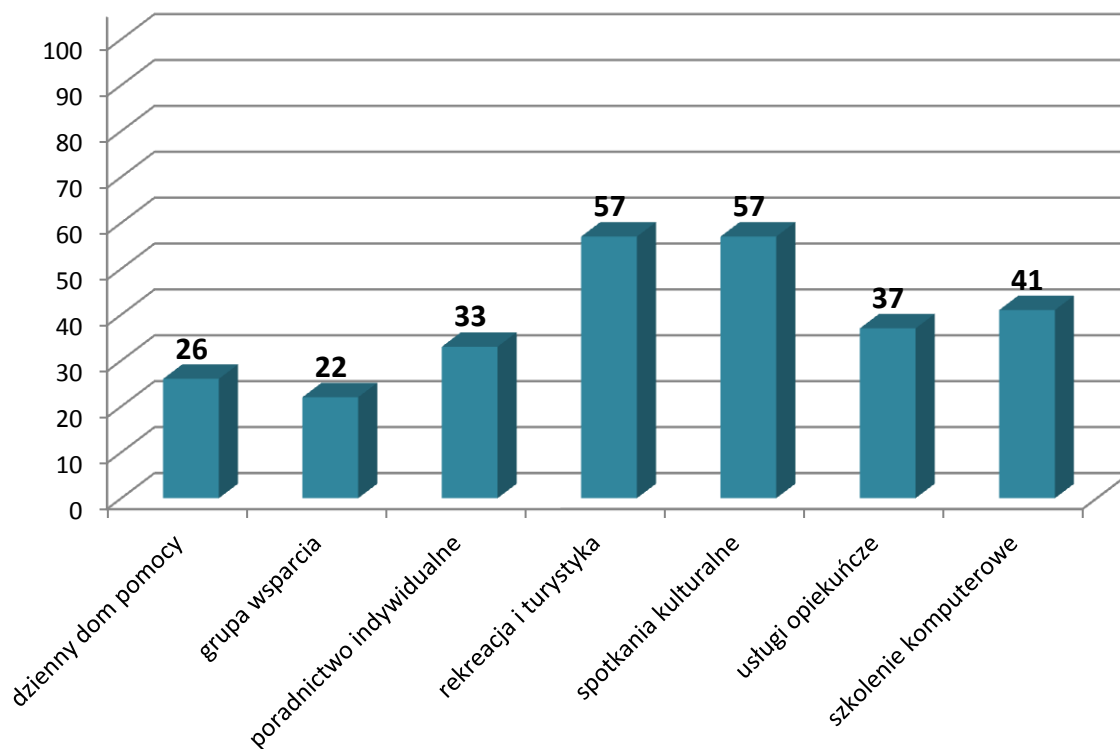
Wykres nr 2 – Rozkład liczbowy wybranych odpowiedzi w pozycji nr 2.

W pozycji nr 2 („Chętnie skorzystałbym z pomocy innej osoby w ramach pomocy sąsiedzkiej.”) odpowiedź „4” (zdecydowanie zgadzam się) wybrało **38** ankietowanych czyli **37,6%**, odpowiedź „3”(raczej zgadzam się) **54** osoby - **53,5%**, odpowiedź „2” (raczej nie zgadzam się) **8** osób - **7,9%** oraz odpowiedź „1” (zdecydowanie nie zgadzam się) **1** osoba - **1%**.



Wykres nr 3 – Rozkład liczbowy wybranych odpowiedzi w pozycji nr 3.

W pozycji nr 3 („Chętnie pomagałbym komuś w ramach pomocy sąsiedzkiej.”) odpowiedź „4” (zdecydowanie zgadzam się) wybrało **55** ankietowanych czyli **53,9%**, odpowiedź „3”(raczej zgadzam się) **35** osób - **34,3%**, odpowiedź „2” (raczej nie zgadzam się) **11** osób - **10,8%** oraz odpowiedź „1” (zdecydowanie nie zgadzam się) 1 osoba - **1%**.



Wykres nr 4 – Rozkład liczbowy wybranych odpowiedzi w pozycji nr 4.

W pozycji nr 4 padły łącznie 273 wskazania (ankietowani mogli zaznaczyć dowolną liczbę odpowiedzi):

- 57 osób wskazało na „rekreację i turystykę” (**53,3%** ogółu badanych),
- 57 osób wskazało na „spotkania kulturalne” (**53,3%** ogółu badanych),
- 41 osób wskazało na „szkolenie komputerowe” (**38,3%** ogółu badanych),
- 37 osób wskazało na „usługi opiekuńcze” (**34,6%** ogółu badanych),
- 33 osoby wskazały na „poradnictwo indywidualne” (**30,8%** ogółu badanych),
- 26 osób wskazało na „dzienny dom pomocy” (**24,3%** ogółu badanych),
- 22 osoby wskazały na „grupa wsparcia” (**20,6%** ogółu badanych).

3. Posumowanie wyników ankiety

Wyniki ankiety wskazują na zasadność działań skierowanych do toruńskich seniorów.

Aż 96% respondentów zgodziło się, że program samopomocy sąsiedzkiej dla seniorów byłby dobrym pomysłem; aż 91% przyznało, że skorzystałoby z takiej samopomocy, zaś 88%



zadeklarowało, że jest gotowa takiej pomocy udzielać. Ponadto 56% respondentów wskazało, że chętnie uczestniczyłoby w zajęciach rekreacyjno-sportowych, 56% - w spotkaniach kulturalnych, 39% - w szkoleniach komputerowych; 35% skorzystałoby z usług opiekuńczych, zaś 31% - ze specjalistycznego poradnictwa. 25% wskazało na potrzebę skorzystania z dziennego domu pomocy, zaś 21% - z grupy wsparcia. Wyniki te jasno wskazują na potrzebę realizacji zarówno działań samopomocowych, jak i edukacyjno-doradczych skierowanych do tej grupy osób.



ZAŁĄCZNIK

ANKIETA WYKORZYSTANA W BADANIU



ANKIETA

Zwracamy się z prośbą o wypełnienie poniższej ankiety; jej wyniki służyć będą planowaniu kolejnych działań dla toruńskich seniorów. Ankieta ma charakter anonimowy.

Oceń, na ile zgadzasz się z poniższymi zdaniem zaznaczając krzyżykiem odpowiednią kratkę:

1. Uważam, że program pomocy sąsiedzkiej (polegającej na wzajemnym wspieraniu się seniorów) jest dobrym pomysłem.

- | | | | |
|-----------------------------|--------------------------|---------------------------|---------------------------------|
| <input type="checkbox"/> | <input type="checkbox"/> | <input type="checkbox"/> | <input type="checkbox"/> |
| zdecydowanie
zgadzam się | raczej
zgadzam się | raczej
nie zgadzam się | zdecydowanie
nie zgadzam się |

2. Chętnie skorzystałbym z pomocy innej osoby w ramach pomocy sąsiedzkiej.

- | | | | |
|-----------------------------|--------------------------|---------------------------|---------------------------------|
| <input type="checkbox"/> | <input type="checkbox"/> | <input type="checkbox"/> | <input type="checkbox"/> |
| zdecydowanie
zgadzam się | raczej
zgadzam się | raczej
nie zgadzam się | zdecydowanie
nie zgadzam się |

3. Chętnie pomagałbym komuś w ramach pomocy sąsiedzkiej.

- | | | | |
|-----------------------------|--------------------------|---------------------------|---------------------------------|
| <input type="checkbox"/> | <input type="checkbox"/> | <input type="checkbox"/> | <input type="checkbox"/> |
| zdecydowanie
zgadzam się | raczej
zgadzam się | raczej
nie zgadzam się | zdecydowanie
nie zgadzam się |

4. Chętnie skorzystałbym z takich form wsparcia seniorów jak:
(zaznacz wybrane przez siebie opcje)

- | | |
|---|--|
| <input type="checkbox"/> dzienny dom pomocy | <input type="checkbox"/> rekreacja i turystyka |
| <input type="checkbox"/> grupa wsparcia | <input type="checkbox"/> spotkania kulturalne |
| <input type="checkbox"/> poradnictwo indywidualne (prawne,
socjalne, psychologiczne, inne) | <input type="checkbox"/> usługi opiekuńcze |
| | <input type="checkbox"/> szkolenie komputerowe |

5. Dane demograficzne

zaznacz swoją płeć

wpisz swój wiek

- kobieta
 mężczyzna

.....

Dziękujemy za wypełnienie ankiety!